


Маяк (личный кабинет сотрудника)

Ссылка на Маяк <https://ekis.moscow/> (в поиске Яндекс запрос Маяк ДОНМ)

Для смартфонов есть приложение



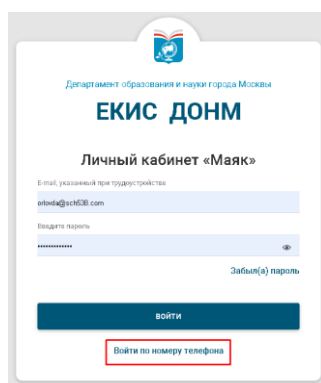
Для Iphone

<https://apps.apple.com/ru/app/%D0%BC%D0%B0%D1%8F%D0%BA-%D0%B4%D0%BE%D0%BD%D0%BC/id1628063637>

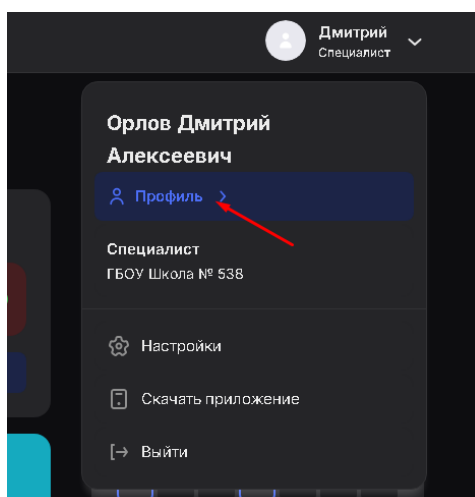
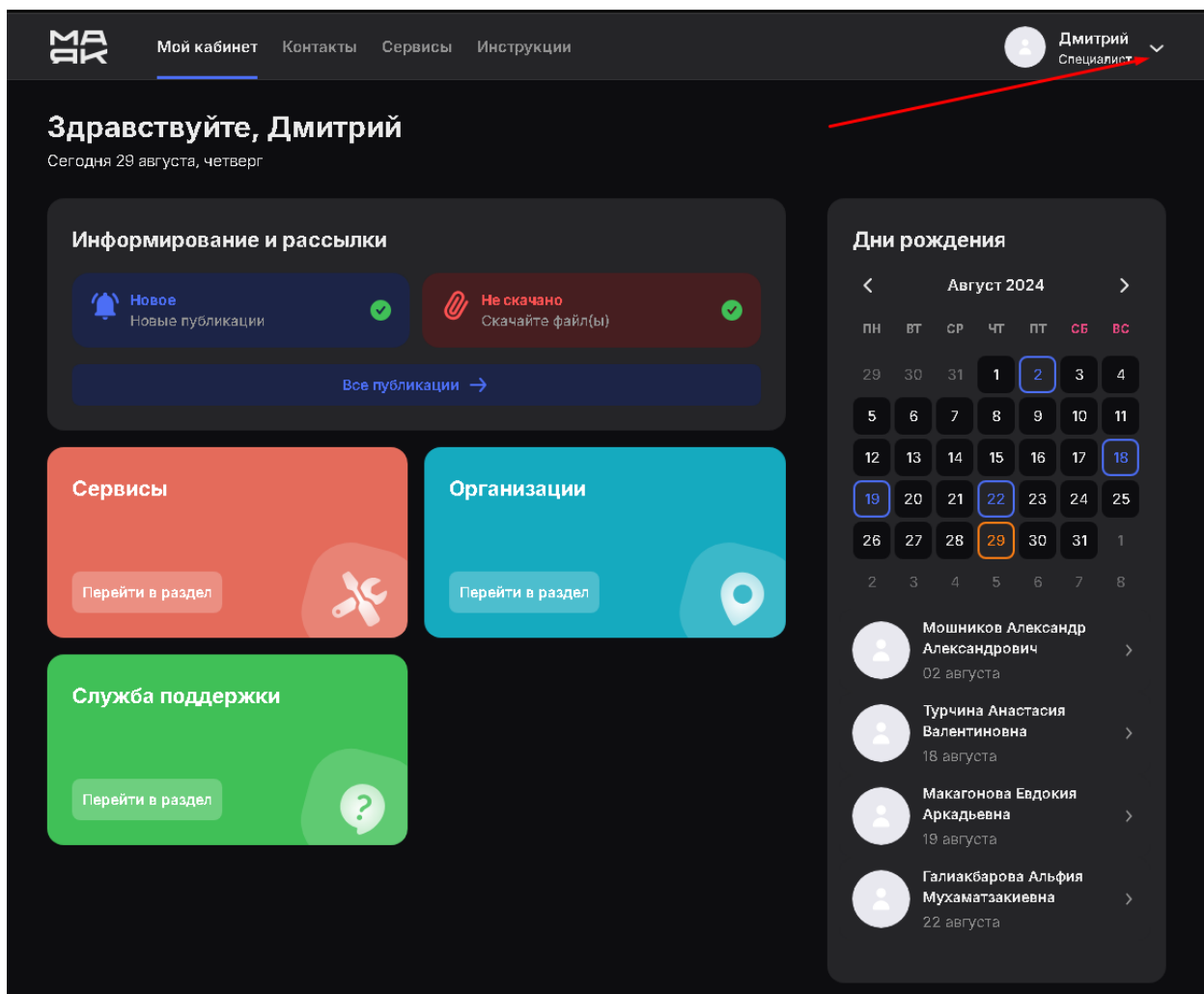
Для Andoid

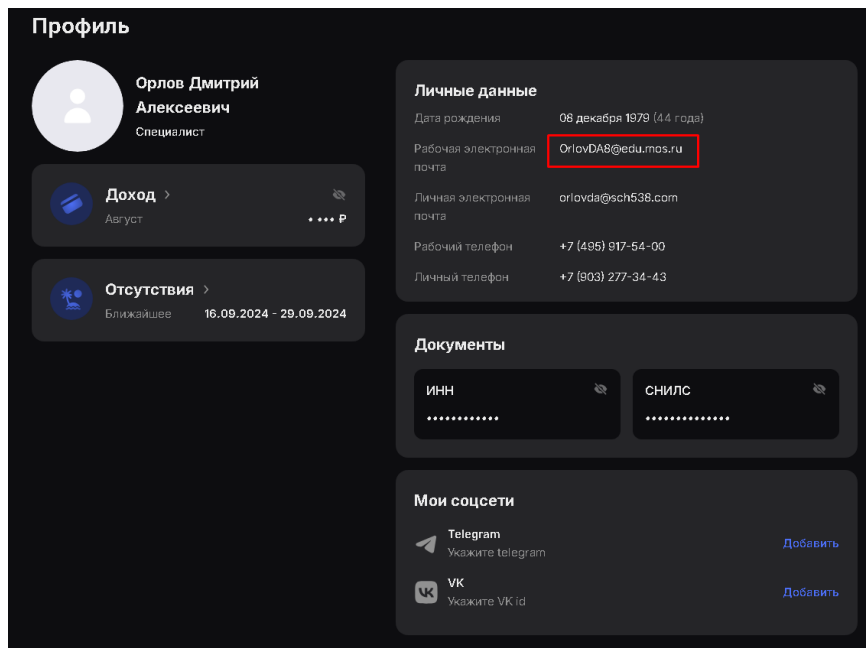
<https://play.google.com/store/apps/details?id=ru.digitalcenter.elkr>

Вход в маяк осуществляется по почте, указанной в кадрах и паролю (пароль необходимо будет сначала восстановить). Самый простой и удобный способ входа по номеру телефона (номер должен совпадать с тем который указан в базе данных кадровой службы, если войти не получается уточните в кадрах номер телефона и при необходимости замени его на актуальный)



Узнать корпоративную почту можно в разделе пользователя:





Активация рабочей электронной почты:

1. Пройти по ссылке <https://sudir.mos.ru/activation/recovery>

Единая система доступа

Активация учетной записи

Введите номер телефона

Номер телефона

Введите последние 5 цифр СНИЛС

Последние 5 цифр СНИЛС

12300

Активация

2. Ввести номер телефона, который был указан при оформлении в кадрах

Единая система доступа
Активация учетной записи

Введите номер телефон

Номер телефона

Введите последние 5 цифр СНИЛС

Последние 5 цифр СНИЛС

12300

Активация

3. Ввести последние 5 цифр СНИЛС без пробелов (пример 12345)

Единая система доступа
Активация учетной записи

Введите номер телефон

Номер телефона

Введите последние 5 цифр СНИЛС

Последние 5 цифр СНИЛС

12300

Активация

Если у вас последние 5 цифр СНИЛСа начинаются на 0 (например, 01234, 00123 или 00012) и система говорит, что такой пользователь не найден – попробуйте написать последние цифры СНИЛСа без нулей (например, 1234, 123).

4. Нажать кнопку активации

Единая система доступа

Активация учетной записи

Введите номер телефон

Номер телефона

Введите последние 5 цифр СНИЛС

Последние 5 цифр СНИЛС

12300

Активация

5. В отрывшемся окне ввести код из смс, отправленный на номер указанный при оформлении

Единая система доступа

Вход в Личный кабинет

Введите код подтверждения из SMS-сообщения, отправленного на номер 7999****99.
До окончания срока действия кода осталось 298 секунд.

Код подтверждения

Введите код подтверждения

Подтвердить

Разовые пароли из мобильного приложения

6. Нажать кнопку подтвердить

Единая система доступа

Вход в Личный кабинет

Введите код подтверждения из SMS-сообщения, отправленного на номер 7999****99.
До окончания срока действия кода осталось 298 секунд.

Код подтверждения

Введите код подтверждения

Подтвердить

Разовые пароли из мобильного приложения

7. Задать пароль для УЗ

Единая система доступа

Активация учетной записи

Придумайте пароль для вашей учетной записи

Пароль

Пароль должен быть заполнен

Повторите пароль, чтобы не ошибиться

Ваш пароль еще раз

Пароль должен состоять не менее чем из 8 символов.
Рекомендуется, чтобы пароль состоял из прописных и строчных букв и имел хотя бы одну цифру. Не применяйте пароли, используемые для других сайтов, и пароли, которые можно легко подобрать.

Выйти со всех устройств

Активировать учетную запись

8. Подтвердить заданный пароль (повторить ввод пароля)

Единая система доступа

Активация учетной записи

Придумайте пароль для вашей учетной записи

Пароль

Пароль должен быть заполнен

Повторите пароль, чтобы не ошибиться

Ваш пароль еще раз

Пароль должен состоять не менее чем из 8 символов. Рекомендуется, чтобы пароль состоял из прописных и строчных букв и имел хотя бы одну цифру. Не применяйте пароли, используемые для других сайтов, и пароли, которые можно легко подобрать.

Выйти со всех устройств

Активировать учетную запись

Не снимайте галку «Выйти со всех устройств». При активации данной галки вам придет смс с вашим логином для входа в почту!

9. Нажать кнопку “Активировать учетную запись”

Единая система доступа

Активация учетной записи

Придумайте пароль для вашей учетной записи

Пароль

Пароль должен быть заполнен

Повторите пароль, чтобы не ошибиться

Ваш пароль еще раз

Пароль должен состоять не менее чем из 8 символов. Рекомендуется, чтобы пароль состоял из прописных и строчных букв и имел хотя бы одну цифру. Не применяйте пароли, используемые для других сайтов, и пароли, которые можно легко подобрать.

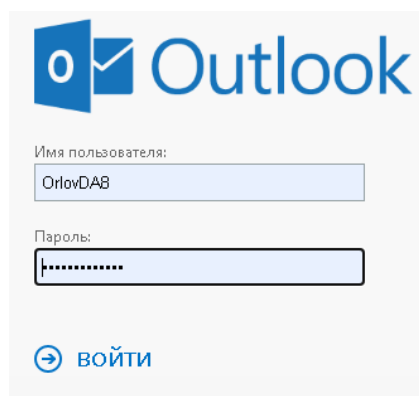
Выйти со всех устройств

Активировать учетную запись

10. В случае успешной активации появится следующее окно



11. После успешной активации пользователю придет смс от DIT_MosLog с логином для входа в сервисы правительства Москвы. Проверить работоспособность почты и пользоваться вы можете по адресу: <https://owa.mos.ru>



Имя пользователя то что до символа @ в вашей рабочей электронной почте.